




JUNIO



| L | M | M | J | V | S | D |
|----|----|----|----|----|----|----|
| | 01 | 02 | 03 | 04 | 05 | 06 |
| 07 | 08 | 09 | 10 | 11 | 12 | 13 |
| 14 | 15 | 16 | 17 | 18 | 19 | 20 |
| 21 | 22 | 23 | 24 | 25 | 26 | 27 |
| 28 | 29 | 30 | | | | |

-  Introducción a la tecnología de la soldadura
-  Simbología de la soldadura y END
-  Elaboración WPS

JULIO



| L | M | M | J | V | S | D |
|----|----|----|----|----|----|----|
| | | | 01 | 02 | 03 | 04 |
| 05 | 06 | 07 | 08 | 09 | 10 | 11 |
| 12 | 13 | 14 | 15 | 16 | 17 | 18 |
| 19 | 20 | 21 | 22 | 23 | 24 | 25 |
| 26 | 27 | 28 | 29 | 30 | 31 | |



Metallurgía de la soldadura



CWI Partículas magnéticas parte A



CWI Partículas magnéticas parte C

AGOSTO



| L | M | M | J | V | S | D |
|----|----|----|----|----|----|----|
| | | | | | | 01 |
| 02 | 03 | 04 | 05 | 06 | 07 | 08 |
| 09 | 10 | 11 | 12 | 13 | 14 | 15 |
| 16 | 17 | 18 | 19 | 20 | 21 | 22 |
| 23 | 24 | 25 | 26 | 27 | 28 | 29 |
| 30 | 31 | | | | | |



Fundamentos de metalurgia



Soldadura para supervisores